

Sommario


J1-P31	1
Manuali Hardware	1
Manuali d'uso	1
Disegni meccanici	1


J1-P31

Il J1-P31 è un controllore integrato della gamma Qmove+. Si contraddistingue per il display LCD da 7 pollici, il touch-screen, 7 tasti funzione personalizzabili ed un elevato numero di I/O.




Manuali Hardware

 [QSGJ1P31Fx_IT01](#): Guida rapida di installazione

 [MIMJ1P31Fx BASE](#): Manuale di Installazione e Manutenzione

Manuali d'uso

 [MDU_P1P31FJ20-xxx](#): Manuali d'uso applicativo P1P31FJ20-xxx (Avanzatore per pressa)

 [MDU_P1P31F-005](#): Manuali d'uso applicativo P1P31F-005 (Fresa marmo con asse X su FC o retroazionata e assi YZH che condividono uno stesso inverter)

Disegni meccanici

[Disegni meccanici fronte-retro per schemi elettrici di cablaggio](#)

Documento generato automaticamente da **Qem Wiki** - <https://www.qem.eu/doku/>

Il contenuto wiki è costantemente aggiornato dal team di sviluppo, è quindi possibile che la versione online contenga informazioni più recenti di questo documento.